

# New!



**Topper...                      ...e Pressa**  
**in una sola macchina !**

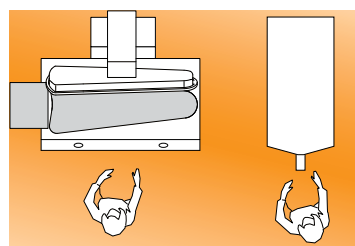
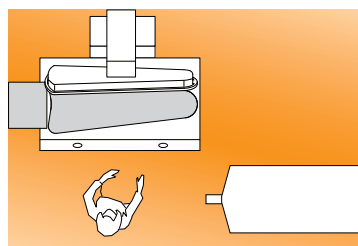
# Pantastar

## Ieri

Bacino

sposta-  
mento

Gamba  
e piega



**2 macchine**

**1 o 2 operatori** di cui uno specializzato  
**minimo 4,5m<sup>2</sup> (48 sqft)**

## Cosa ha di unico Pantastar?

Pantastar è la prima macchina automatica per la stiratura completa dei pantaloni che stira il bacino come un toppe e la gamba come una pressa.

Fino ad oggi, per stirare i pantaloni con la giusta qualità era necessario utilizzare due prodotti: un toppe per stirare il bacino e una pressa o un tavolo per stirare la gamba e imprimere la piega.

Oggi, con Pantastar:

- non è più necessario avere due macchinari ingombranti;
- non è più necessario rimuovere i pantaloni dal toppe, manipolarli, magari appenderli, e poi trasferirli sul macchinario per fare la piega;
- non è più necessario fare affidamento sull'esperienza dell'operatore.

Rispetto ai prodotti finora disponibili, il vantaggio di Pantastar è il sistema brevettato **TreviXpand**, che permette di:

- stirare il bacino con forma rotonda, così come farebbe un toppe, raggiungendo una qualità decisamente superiore rispetto alla stiratura del bacino in piatto utilizzata dai vecchi macchinari "stirapantalone";
- preparare automaticamente il pantalone piegato per la fase di pressatura, senza passare su un'altra macchina e senza cambiare manualmente l'aggancio.

Inoltre, durante la stiratura del bacino, il sistema **TreviXpand** permette di regolare la rotondità del bacino in base al tipo di pantalone (più piatta per jeans e casual, più rotonda per pantaloni classici).



Il sistema brevettato **TreviXpand**

- A. Stiro del bacino in forma arrotondata per pantaloni classici  
B. Posizione per la pressatura della piega  
C. Stiro del bacino per jeans e sportivi

# Oggi, con Pantastar

Bacino

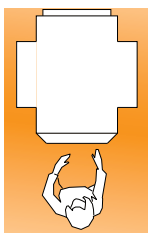
Gamba  
e piega



**STESSA QUALITÀ !**

**Perchè Pantastar**

- stira il bacino come un topper
- stira la piega come una pressa



**1 macchina**

**1 operatore** senza esperienza di stiratura

**2,3m<sup>2</sup> (25 sqft)** inclusa l'area di lavoro

## Come è fatto un ciclo di stiratura con Pantastar?



1. L'operatore monta i pantaloni su Pantastar in maniera molto simile ad un topper;
2. La macchina stira il bacino con la stessa performance di un topper;
3. Ultimata la stiratura del bacino la macchina riposiziona il pantalone in modo che sia pronto per la pressatura;
4. L'operatore controlla che il pantalone sia posizionato correttamente per evitare la formazione di piegoline o della doppia piega lungo la gamba;
5. Dopo il consenso dell'operatore, la macchina procede alla pressatura.

## Caratteristiche:

- programmatore elettronico per memorizzare fino a 9 programmi per diversi stili e tessuti
- funzione anti-stretch per tessuti elasticizzati e delicati
- regolazione della pressione di pressatura della gamba, per tessuti sensibili allo schiacciamento (es. velluto)
- pale automatiche per la stiratura delle tasche posteriori
- regolazione della rotondità del bacino in base al tipo di pantalone
- funzione "solo topper" per pantaloni senza piega.

DATI TECNICI	TECHNICAL SPECIFICATIONS	DONNEES TECHNIQUES	TECHNISCHE DATEN	DATOS TECNICOS	5350
Alimentazione elettrica*	Electrical requirements*	Entrée courant*	Elektrischer Anschluss*	Alimentación eléctrica*	400V 3N 50Hz 208-240V 3 60Hz
Potenza nominale	Power consumption	Puissance nominale	Nennleistung	Potencia nominal	1,2 kW 1.5HP
Pressione vapore	Steam pressure	Pression vapeur	Dampfdruck	Presión vapor	600kPa 6bar 87PSI
Pressione aria	Compressed air pressure	Pression d'air	Druckluft	Presión aire	600kPa 6bar 87PSI
Consumo vapore	Steam consumption	Consommation vapeur	Dampfverbrauch	Consumo de vapor	30-40 kg/hr (65-90 lbs/hr)
Ingombro a terra	Floor space	Encombrement au sol	Abmessungen am Boden	Dimensiones en el suelo	109 x 135 cm (43" x 53")
Altezza massima durante il funzionamento	Maximum height	Hauteur maximum pendant le fonctionnement	Max. Höhe beim Betrieb	Altura máxima durante el funcionamiento	262 cm (103")
* Altri a richiesta	*Others available	*Autres sur demande	*Andere auf Anfrage	*Otros por petición	
Con riserva di modifica senza preavviso - Subject to modification without notice - Sous réserve de modification sans préavis - Änderungen vorbehalten - Con reserva de modificación sin previo aviso					

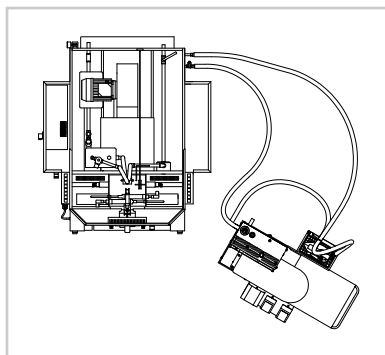


## Accessorio opzionale di ritocco per chi lava con sistemi wetcleaning

Chi utilizza un sistema wetcleaning può avere necessità di effettuare maggiori ritocchi a fodere, sacchetti tasca e altri dettagli.

L'accessorio 6901 viene loro in soccorso perchè con un ingombro ridottissimo e senza dover realizzare impianti nuovi (si collega direttamente a Pantastar) comprende:

- una piccola pressa per ripristinare la parte alta della piega;
- un piccolo tavolo di ritocco **aspirante e soffiante** con ferro tutto vapore.



La soluzione completa **può sostituire una postazione topper, senza sconvolgere il laboratorio**. Richiede solo: 1 attacco vapore, 1 attacco condense, una presa trifase e un attacco aria compressa.

# TREVIL